



Z.A. Le bois des Hogues 2 - 1 rue de la Touche - 72650 LA BAZOGE - FRANKREICH  
 Tel. +33 (0)2 43 16 13 13 - Fax +33 (0)2 43 16 13 14  
 E-Mail: contact@hydrasysteme.com

BESTELLNUMMER .....

KUNDENUMMER .....

BESTELLDATUM .....

WUNSCHTERMIN .....

HÄNDLERNAME .....

NETZWERK .....

HÄNDLERADRESSE .....

VERSANDADRESSE .....

TEL. FÜR VERSAND .....

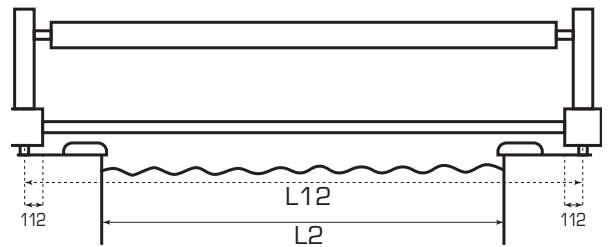

ZUFAHRT LKW 38 T. ....  JA  NEIN

Option:  kleiner LKW  Gabelstapler

NAME DES VERANTWORTLICHEN BEI DER LIEFERUNG .....

HR.: .....

Das Informationsformular enthält die Kenndaten Ihres Schwimmbads, die für die Fertigung Ihrer Abdeckung von wesentlicher Bedeutung sind. Füllen Sie das Formular bitte sorgfältig aus und beantworten Sie unbedingt alle Fragen. Andernfalls kann Ihre Bestellung nicht bearbeitet werden.



- 1 ABDECKUNG**  IMMEO  SOLEIO  SOFA BANK PVC  LAMELLENFLÄCHE ALLEIN  
 ODYSSEE  EKLIPS  SOFA BANK HOLZ  
(Geben uns die maximale Breite in 17)

- 2 ART DER LAMELLEN** **PVC**  WEISS  SOLARKOLLEKTOR  FARBE (bitte angeben) .....
- POLYCARBONATE**  BLÄULICH DURCHSCHEINEND  ZWEIFARBIG BLÄULICH SCHWARZ

- 3 BECKENBREITE (L2)** an der Wickelrolle ..... mm

- 4 GESAMTLÄNGE DES BECKENS (L1)** inklusive Abdeckungskasten ..... Meter

- 5 LAUFBRETT** (Modell Imméo)  HOLZ  PVC  WEISS  BEIGE  GRAU  ANDERE VORRICHTUNG

- 6 BALKEN \* 105 X 105** (Modell Imméo)  WEISS  BEIGE  GRAU  ANDERE VORRICHTUNG  
**UND BALKENSCHUHE**  JA

Imméo / Sofa Bank PVC oder Holz **ZWINGEND MIT** automatischem Endschalter  
 Soléo, Odyssee und Eklips **ZWINGEND OHNE** automatischen Endschalter

- 7 BREITE ZWISCHEN RANDPLATTEN (L3)** an der Abdeckung ..... mm

- 8 BREITE ZWISCHEN WÄNDEN AN DER WASSERLINIE - ALLE 1 METER**  
 (Immer auf der Seite der Mechanik beginnen) Sonstige Zuschnitte: Bitte mit Hilfe eines Plans exakt bestimmen.

1 m .....	5 m .....	9 m .....	13 m .....
2 m .....	6 m .....	10 m .....	14 m .....
3 m .....	7 m .....	11 m .....	15 m .....
4 m .....	8 m .....	12 m .....	16 m .....

\*Wird die Farbe Beige für den Balken gewählt, sind die Balkenschuhe automatisch beigefarben.

9 SEITLICHE SKIMMER  JA  NEIN

Wenn seitlich: Mindestbreite zwischen seitlichen Skimmern (L3): ..... mm

Position der seitlichen Skimmer (L4): ..... mm

Andere Skimmerposition: Bitte auf dem Plan angeben (um richtige Beckenschließung sicherzustellen)

10 RADIUS IN DEN ECKEN  JA  NEIN

Wenn Ja: Radius in den Ecken auf der Aufrollseite (R1): ..... mm

Radius in den Ecken gegenüber der Aufrollvorrichtung (R2): ..... mm

11 BEI VORHANDENER TREPPE  JA  NEIN

ROMANISCH  GERADE  ANDERE: .....  STANDARD  GEGLÄTTETER AUSSCHNITT

Treppentiefe (L5): ..... mm

Einstiegsbreite der Treppe (L7): ..... mm

Treppenposition (L6): ..... mm

Höhe der 1. Stufe unter 200 mm:  JA  NEIN

Bei nicht runder Treppe oder nicht geglättetem Treppenausschnitt bitte beiliegendes Vermessungsformular mit einsenden.

12 TRENnwAND (Bitte Beckenplan mit einsenden)

HYDRA SYSTEME WAND  WEISS  BEIGE  GAMAUERTE WAND  
UND WANDVERSTÄRKUNGEN  GRAU  ANDERE TRENNVORRICHTUNG

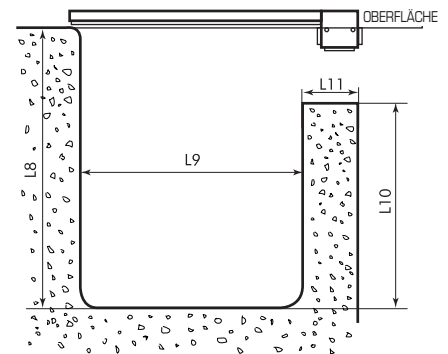
Grabenbreite (L9): ..... mm

Grabenhöhe (L8): ..... mm

Flachboden:  JA  NEIN

Trennwandhöhe (L10): ..... mm

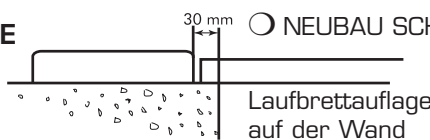
Wandbreite (L11): ..... mm



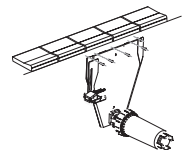
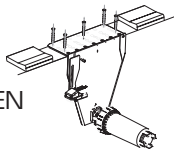
Bei nicht-flachem Boden bitte beiliegendes Vermessungsformular mit einsenden.

13 STROMZULEITUNG  RECHTS  LINKS

14 LAUFBRETTAUFLAGE  NEUBAU SCHWIMMBAD  EXISTIERENDES SCHWIMMBAD



15 BEFESTIGUNGSSYSTEM  UNTER DEN RANDSTEINEN  WANDBEFESTIGUNG



16 SCD OPTION (AUTOMATISCHES ENTRIEGELUNGSKONTROLLSYSTEM)  JA  NEIN



17 ODYSSEE Distanz zwischen den Rädern (L12): ..... mm  MIT SCHIENE, Anzahl von gewünschten Paaren: .....  OHNE SCHIENE  
(Pflicht, wenn abfallend oder gebogenen Randsteine)

Bei anderen Vorrichtungen für Balken, Laufbrett oder Trennwand von HYDRA SYSTEME  
Übereinstimmung mit der französischen Sicherheitsnorme NF P 90-308.

Datum: ..... Unterschrift: .....

SPEZIALTEILE UND ANDERE BESONDERHEITEN

.....