Schwimmbadbau24

SCHWIMMBAD • SAUNA • WELLNESS

Formular schicken an Schwimmbadbau24 Wasserweg 4 72813 Würtingen
Fax 07122-8296766 oder eMail service@schwimmbadbau24.de

Kontaktdaten / Lieferadresse

Name: _____

Address: _____

_____

_____

Postcode: _____

Telephone No.: _____

Mobile No.: _____

Email: _____

Auftragsnummer/ Bestellnummer

Schnallenposition

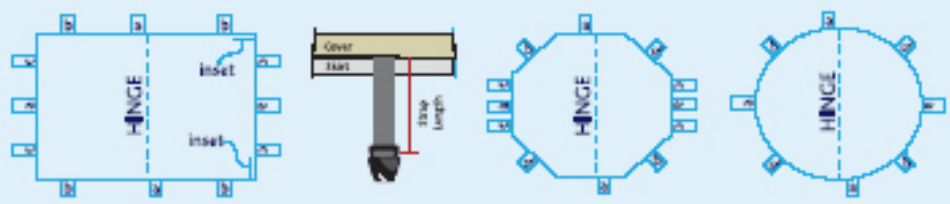

A ☐ B ☐ C ☐ D ☐

Whirlpool Form bitte ankreuzen

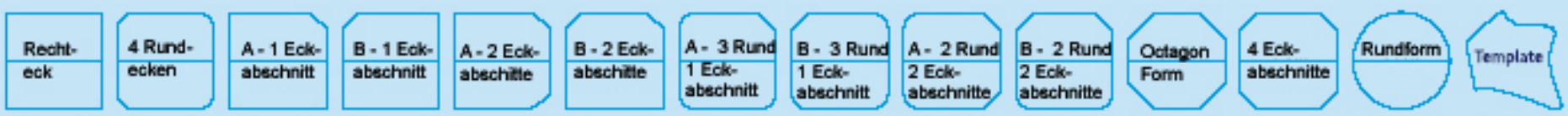

Dimensionen

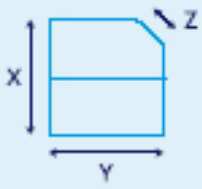

X (across fold) _____ (cm)

Y (Parallel to fold) _____ (cm)

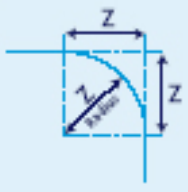

Z (radius or cut corner) _____ (cm)

Randleisten-länge _____ (cm)

Schnallenband-länge _____ (cm)

Verschluss-länge _____ (cm)

Abdeckungsstärke

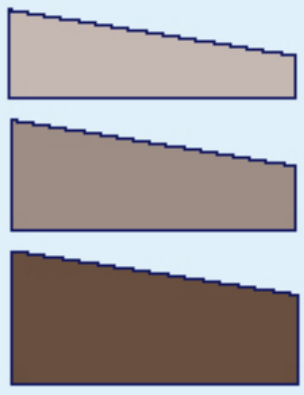

Storm 10 - 5 cm ☐

Blizzard 12,5 - 7,5 cm ☐

Avalanche 15 bis 10 cm ☐

Farbe



Braun ☐ Rostbraun ☐ Weinrot ☐ Hellbraun ☐ Dunkelblau ☐ Hellblau ☐ Grün ☐ Hellgrau ☐ Dunkelgrau ☐ Schwarz ☐ Rehbraun ☐ Bourbon ☐ Walnuss ☐ Blaugrün ☐

Extra Ausführung Zusatzausstattung

Continuous Heat Seal ☐ Extra Handles ☐ Gazebo Handles ☐ Additional Strap(s) ☐ Spa Cap ☐ 30cm ☐ 91cm ☐ Other

Marke und Baujahr falls bekannt

Marke _____ Model _____ Jahr _____

Sonderwünsche/ Skizze in der Anlage ☐

WICHTIG! Bitte beachten die Abdeckung wird nach Ihren Angaben verbindlich gefertigt, spätere Änderungswünsche können nicht mehr ausgeführt werden. Sonderanfertigungen sind vom Umtausch und Rückgabe ausgeschlossen

Tipps für den Radius:

Radius messen mit Schablone: Drucken Sie sich Schablone Seite 3 aus. (Im ideal Fall auf eine Folie damit man durchschauen kann). Halten Sie die Schablone an die Rundung, um das Maß rauszufinden. Geben Sie diesen Radius (Z) bei der Bestellung an.



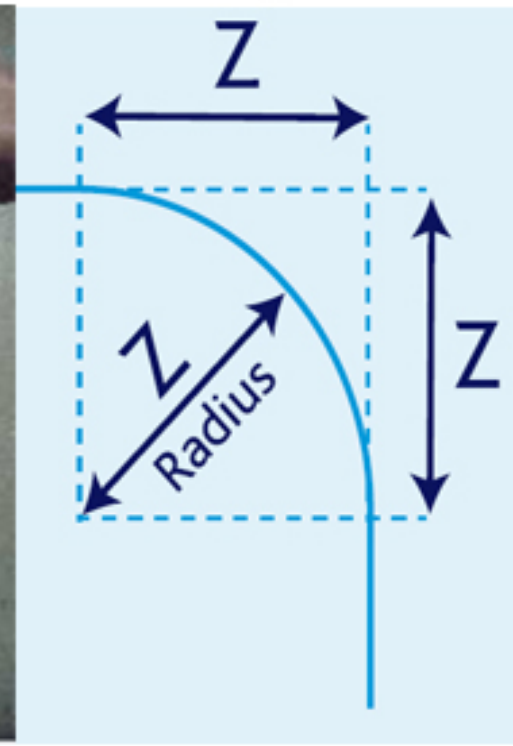

Radius messen ohne Schablone:

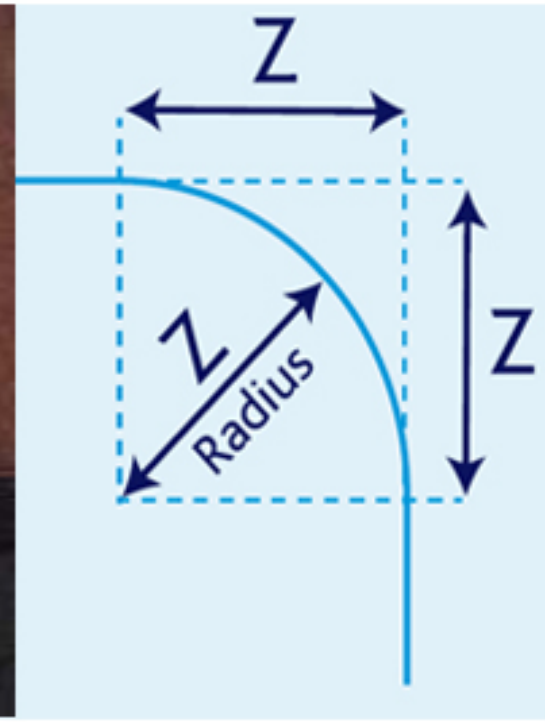

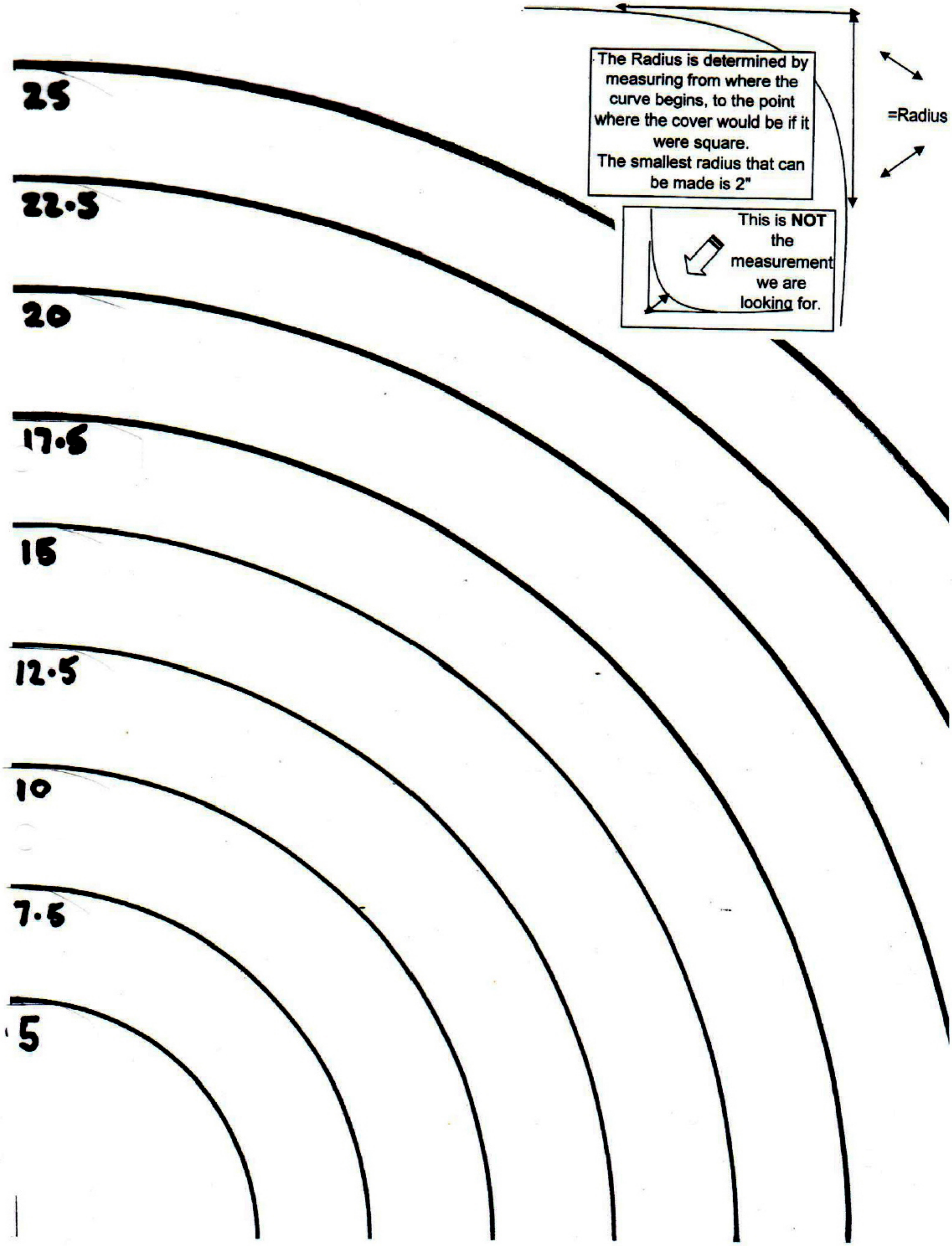
25
22.5
20
17.5
15
12.5
10
7.5
5
The Radius is determined by measuring from where the curve begins, to the point where the cover would be if it were square.
The smallest radius that can be made is 2"
This is NOT the measurement we are looking for.
=Radius