

CLASSIC^{line}

Preisliste 2013



Die CLASSIC-line.



S. 4-5 | CLASSIC-line C1.



S. 6-7 | CLASSIC-line C2.



S. 8-9 | CLASSIC-line C3.



S. 10-11 | CLASSIC-line C4.



S. 12-13 | CLASSIC-line C5.



S. 14-15 | LIFT & LUX.

Allgemeine Informationen

- › Alle hier angegebenen Maße sind Außenmaße.
- › Jede Schiebeüberdachung ist eine Maßanfertigung und wird individuell nach Ihren Wünschen produziert.
- › Die Polycarbonat-Doppelstegplatten sind vor UV-Strahlung geschützt und verfügen außerdem über eine Oberflächenveredelung, die eine durch Kondensierung entstehende Tröpfchenbildung reduziert.
- › Aluminiumbögen in verstärkter Ausführung.
- › Dachfläche aus 8 mm starken Polycarbonat-Doppelstegplatten, schwimmend gelagert in einem selbsttragenden Aluminiumrahmen.
- › Die einzelnen Elemente sind sehr leicht zu verschieben.
- › Ein Selbstaufbau ist möglich - Einsparung der Montagekosten.

Berechnungsbeispiel für Zwischengrößen

- › Der Preis für Zwischenlängen errechnet sich aus der Differenz der vollen Meterpreise.
- › Zwischenbreiten werden auf das in der Tabelle angegebene, nächsthöhere Maß aufgerundet.
- › Überdachung mit einer Breite von 4,60 m und einer Länge von 8,60 m.
- › Siehe Tabelle: Breite 4,75 m.
- › Preis Länge 9 m abzüglich Preis Länge 8 m.

Differenz : 100 = Preis/cm
Preis/cm x 60 + Preis für 8 m = Endpreis

Montagekosten

| | netto | inkl. 19 % MwSt. |
|-----------|-------|------------------|
| C1 bis C5 | 480,- | 517,- |
| LIFT | 630,- | 750,- |

- › **Bitte beachten:** Je nach Zugänglichkeit zum Becken und Größe der Überdachung müssten zur Einbringung weitere 2 bis 4 Personen bauseits gestellt werden.

Transport- & Montagekosten* LUX

| | netto | inkl. 19 % MwSt. |
|----------|---------|------------------|
| Pauschal | 1.750,- | 2.083,- |


- › **Bitte beachten:** Je nach Zugänglichkeit zum Becken und Größe der Überdachung müssten zur Einbringung weitere 2 bis 4 Personen bauseits gestellt werden.

* Innerhalb Deutschlands ab Werk, frei Bordsteinkante.

Transportkosten*

| | netto | inkl. 19 % MwSt. |
|------------------|-------|------------------|
| C1 bis C5 | | |
| Bis 100 km | 380,- | 333,- |
| Bis 250 km | 490,- | 452,- |
| Bis 500 km | 580,- | 571,- |
| Bis 750 km | 730,- | 750,- |
| LIFT | | |
| Bis 250 km | 510,- | 607,- |
| Bis 500 km | 610,- | 726,- |
| Bis 750 km | 770,- | 916,- |

* Innerhalb Deutschlands ab Werk, frei Bordsteinkante

|  | | Hallenlänge (m)/Preise in Euro | | | | | | | | | | C1 |
|--|---------------------|--------------------------------|-----------------------|-----------------------|-----------------------|-----------------------|------------------------|--------------------------|-------------------------|-------------------------|-------------------------|---------------------------|
| | | 3 od. 4 Elemente | | 4 Elemente | | | | 5 Elemente (ab 11,80 m)* | | | | |
| Höhe (m) | Breite (m) bis max. | 5 m | 6 m | 7 m | 8 m | 9 m | 10 m | 11 m | 12 m | 13 m | 14 m | |
| 0,65 - 0,80 | 3,50 | 3.932 4.679 | 4.397 5.232 | 4.975 5.920 | 5.560 6.616 | 6.139 7.305 | 6.724 8.002 | 7.316 8.706 | 7.902 9.403 | 8.480 10.091 | 9.058 10.779 | netto inkl. 19 % MwSt. |
| 0,70 - 0,85 | 3,75 | 4.043 4.811 | 4.589 5.461 | 5.199 6.187 | 5.801 6.903 | 6.403 7.620 | 7.004 8.335 | 7.615 9.062 | 8.215 9.776 | 8.817 10.492 | 9.420 11.210 | netto inkl. 19 % MwSt. |
| 0,75 - 0,90 | 4,00 | 4.149 4.937 | 4.781 5.689 | 5.399 6.425 | 6.033 7.179 | 6.651 7.915 | 7.277 8.660 | 7.912 9.415 | 8.536 10.158 | 9.163 10.904 | 9.788 11.648 | netto inkl. 19 % MwSt. |
| 0,80 - 0,95 | 4,25 | 4.396 5.231 | 4.975 5.920 | 5.624 6.693 | 6.274 7.466 | 6.923 8.238 | 7.485 8.907 | 8.224 9.787 | 8.962 10.665 | 9.700 11.543 | 10.438 12.421 | netto inkl. 19 % MwSt. |
| 0,85 - 0,95 | 4,50 | 4.654 5.538 | 5.192 6.178 | 5.849 6.960 | 6.523 7.762 | 7.197 8.564 | 7.855 9.347 | 8.536 10.158 | 9.203 10.952 | 9.885 11.763 | 10.543 12.546 | netto inkl. 19 % MwSt. |
| 0,90 - 0,95 | 4,75 | 4.910 5.843 | 5.384 6.407 | 6.090 7.247 | 6.780 8.068 | 7.485 8.907 | 8.224 9.787 | 8.849 10.530 | 9.484 11.286 | 10.108 12.029 | 10.735 12.775 | netto inkl. 19 % MwSt. |
| 0,95 - 1,00 | 5,00 | 5.151 6.130 | 5.585 6.646 | 6.314 7.514 | 7.037 8.374 | 7.759 9.233 | 8.473 10.083 | 9.194 10.941 | 9.925 11.811 | 10.639 12.660 | 11.369 13.529 | netto inkl. 19 % MwSt. |
| 1,00 | 5,25 | 5.376 6.397 | 5.809 6.913 | 6.547 7.791 | 7.293 8.679 | 8.048 9.577 | 8.777 10.445 | 9.515 11.323 | 10.261 12.211 | 11.016 13.109 | 11.754 13.987 | netto inkl. 19 % MwSt. |
| 1,05 | 5,50 | 5.575 6.634 | 6.018 7.161 | 6.788 8.078 | 7.550 8.985 | 8.312 9.891 | 9.074 10.798 | 9.845 11.716 | 10.615 12.632 | 11.377 13.539 | 12.147 14.455 | netto inkl. 19 % MwSt. |

Technische Änderungen vorbehalten. Alle Preise in Euro ab Werk.
 * Bei 5-elementiger Aufteilung (ab 1,80 m) erhöht sich die Mindesthöhe um 10 cm.

| Sonderausstattung* CLASSIC-line C1 | | |
|--|-----------------------|------------------|
| | netto | inkl. 19 % MwSt. |
| > Laufschienenverlängerung je Meter pro Seite | 40,- | 48,- |
| > Farbige Beschichtung der Aluminiumprofile | 25 % Aufschlag | |
| > Dachfläche aus einschichtigen, klarsichtigen Kunststoffplatten | 25 % Aufschlag | |
| > 1 Längsseite der Dachfläche aus einschichtigen, klarsichtigen Kunststoffplatten bis zum Scheitelpunkt | 12 % Aufschlag | |
| > Abschließbar durch Schlösser | 300,- | 357,- |
| > 5-teilige Ausführung (ab 11,80 m ohne Aufpreis) | 5 % Aufschlag | |
| > Seitliche Rolltür | 750,- | 893,- |
| > Montagerahmen je Meter | 15,- | 18,- |
| > Stirnwand mit Klapptür abnehmbar oder fest montiert | 250,- | 298,- |
| > Stirnwand hochklappbar | 250,- | 298,- |
| > Stirnwand abnehmbar ohne Tür | 150,- | 179,- |
| > Stirnwand aus einschichtigen, klarsichtigen Kunststoffplatten anstatt 8 mm Polycarbonat-Doppelstegplatten | 300,- | 357,- |


Technische Änderungen vorbehalten. Alle Preise in Euro ab Werk.
 * Weitere Ausstattung auf Anfrage

CLASSIC *line* C1

Die Fläche in Korbbogenform.

- > Beide Stirnseiten aus Polycarbonat-Doppelstegplatten, fest mit dem Element verbunden.
- > Gummilippendichtung unterhalb der Stirnseiten.



|  | | Hallenlänge (m)/Preise in Euro | | | | | | | | | | C2 |
|---|---------------------|--------------------------------|-----------------------|-----------------------|------------------------|------------------------|-------------------------|--------------------------|-------------------------|-------------------------|-------------------------|---------------------------|
| | | 3 od. 4 Elemente | | 4 Elemente | | | | 5 Elemente (ab 11,80 m)* | | | | |
| Höhe (m) | Breite (m) bis max. | 5 m | 6 m | 7 m | 8 m | 9 m | 10 m | 11 m | 12 m | 13 m | 14 m | |
| 1,05 - 1,60 | 3,50 | 4.590 5.462 | 5.133 6.108 | 5.806 6.909 | 6.491 7.724 | 7.165 8.526 | 7.848 9.339 | 8.541 10.164 | 9.224 10.977 | 9.899 11.780 | 10.573 12.582 | netto inkl. 19 % MwSt. |
| 1,05 - 1,60 | 3,75 | 4.721 5.618 | 5.356 6.374 | 6.069 7.222 | 6.771 8.057 | 7.475 8.895 | 8.176 9.729 | 8.888 10.577 | 9.591 11.413 | 10.293 12.249 | 10.996 13.085 | netto inkl. 19 % MwSt. |
| 1,10 - 1,60 | 4,00 | 4.844 5.764 | 5.581 6.641 | 6.302 7.499 | 7.042 8.380 | 7.765 9.240 | 8.495 10.109 | 9.235 10.990 | 9.965 11.858 | 10.696 12.728 | 11.425 13.596 | netto inkl. 19 % MwSt. |
| 1,05 - 1,60 | 4,25 | 5.132 6.107 | 5.807 6.910 | 6.565 7.812 | 7.324 8.716 | 8.082 9.618 | 8.738 10.398 | 9.600 11.424 | 10.462 12.450 | 11.323 13.474 | 12.185 14.500 | netto inkl. 19 % MwSt. |
| 1,15 - 1,60 | 4,50 | 5.433 6.465 | 6.062 7.214 | 6.829 8.127 | 7.614 9.061 | 8.401 9.997 | 9.168 10.910 | 9.965 11.858 | 10.743 12.784 | 11.539 13.731 | 12.307 14.645 | netto inkl. 19 % MwSt. |
| 1,20 - 1,60 | 4,75 | 5.732 6.821 | 6.285 7.479 | 7.109 8.460 | 7.915 9.419 | 8.738 10.398 | 9.600 11.424 | 10.331 12.294 | 11.070 13.173 | 11.799 14.041 | 12.531 14.912 | netto inkl. 19 % MwSt. |
| 1,25 - 1,60 | 5,00 | 6.013 7.155 | 6.518 7.756 | 7.371 8.771 | 8.215 9.776 | 9.057 10.778 | 9.890 11.769 | 10.732 12.771 | 11.585 13.786 | 12.419 14.779 | 13.272 15.794 | netto inkl. 19 % MwSt. |
| 1,30 - 1,60 | 5,25 | 6.275 7.467 | 6.781 8.069 | 7.643 9.095 | 8.514 10.132 | 9.394 11.179 | 10.246 12.193 | 11.108 13.219 | 11.978 14.254 | 12.859 15.302 | 13.721 16.328 | netto inkl. 19 % MwSt. |
| 1,35 - 1,60 | 5,50 | 6.509 7.746 | 7.026 8.361 | 7.923 9.428 | 8.813 10.487 | 9.704 11.548 | 10.592 12.604 | 11.491 13.674 | 12.391 14.745 | 13.280 15.803 | 14.180 16.874 | netto inkl. 19 % MwSt. |

Technische Änderungen vorbehalten. Alle Preise in Euro ab Werk.
* Bei 5-elementiger Aufteilung (ab 1,80 m) erhöht sich die Mindesthöhe um 10 cm.

| Sonderausstattung* CLASSIC-line C2 | | |
|--|-----------------------|------------------|
| | netto | inkl. 19 % MwSt. |
| > Laufschienerverlängerung je Meter pro Seite | 40,- | 48,- |
| > Farbige Beschichtung der Aluminiumprofile | 25 % Aufschlag | |
| > Dachfläche aus einschichtigen, klarsichtigen Kunststoffplatten | 25 % Aufschlag | |
| > 1 Längsseite der Dachfläche aus einschichtigen, klarsichtigen Kunststoffplatten bis zum Scheitelpunkt | 12 % Aufschlag | |
| > Abschließbar durch Schlösser | 300,- | 357,- |
| > 5-teilige Ausführung (ab 11,80 m ohne Aufpreis) | 5 % Aufschlag | |
| > Erhöhtes Eingangselement | 10 % Aufschlag | |
| > seitliche Rolltür | 750,- | 893,- |
| > Montagerahmen je Meter | 15,- | 18,- |
| > Stirnwand mit Klapptür abnehmbar oder fest montiert | 250,- | 298,- |
| > Stirnwand hochklappbar | 250,- | 298,- |
| > Stirnwand abnehmbar ohne Tür | 150,- | 179,- |
| > Stirnwand aus einschichtigen, klarsichtigen Kunststoffplatten anstatt 8 mm Polycarbonat-Doppelstegplatten | 350,- | 417,- |

Technische Änderungen vorbehalten. Alle Preise in Euro ab Werk.
* Weitere Ausstattung auf Anfrage

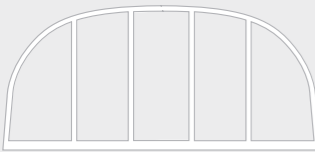
CLASSIC *line* C2

Die Halbhohe in Korbformenform.

> Alle Preise inklusive Eingangsteil mit Gewebetüre aus reißfester Plane oder transparenter Folie, sowie feste Rückseite aus Doppelstegplatten.

> Bei einer Aufteilung von 5 Elementen und einer Hallenlänge ab 11,80 m erhöht sich die Mindesthöhe um 10 cm.



|  | | Hallenlänge (m)/Preise in Euro | | | | | | | | | | C3 |
|---|---------------------|--------------------------------|-------------------------|-------------------------|-------------------------|-------------------------|-------------------------|--------------------------|-------------------------|-------------------------|-------------------------|---------------------------|
| | | 3 od. 4 Elemente | | 4 Elemente | | | | 5 Elemente (ab 11,80 m)* | | | | |
| Höhe (m) | Breite (m) bis max. | 5 m | 6 m | 7 m | 8 m | 9 m | 10 m | 11 m | 12 m | 13 m | 14 m | |
| 1,80 - 2,20 | 3,50 | 5.554 6.609 | 6.210 7.390 | 7.026 8.361 | 7.854 9.346 | 8.671 10.318 | 9.496 11.300 | 10.334 12.297 | 11.162 13.283 | 11.978 14.254 | 12.794 15.225 | netto inkl. 19 % MwSt. |
| 1,80 - 2,20 | 3,75 | 5.711 6.796 | 6.482 7.714 | 7.343 8.738 | 8.194 9.751 | 9.044 10.762 | 9.893 11.773 | 10.755 12.798 | 11.604 13.809 | 12.455 14.821 | 13.306 15.834 | netto inkl. 19 % MwSt. |
| 1,80 - 2,20 | 4,00 | 5.860 6.973 | 6.755 8.038 | 7.626 9.075 | 8.522 10.141 | 9.395 11.180 | 10.280 12.233 | 11.175 13.298 | 12.058 14.349 | 12.942 15.401 | 13.825 16.452 | netto inkl. 19 % MwSt. |
| 1,80 - 2,20 | 4,25 | 6.209 7.389 | 7.027 8.362 | 7.945 9.455 | 8.862 10.546 | 9.780 11.638 | 10.573 12.582 | 11.616 13.823 | 12.659 15.064 | 13.701 16.304 | 14.744 17.545 | netto inkl. 19 % MwSt. |
| 1,80 - 2,20 | 4,50 | 6.575 7.824 | 7.335 8.729 | 8.262 9.832 | 9.213 10.963 | 10.166 12.098 | 11.095 13.203 | 12.058 14.349 | 13.000 15.470 | 13.962 16.615 | 14.891 17.720 | netto inkl. 19 % MwSt. |
| 1,80 - 2,20 | 4,75 | 6.936 8.254 | 7.605 9.050 | 8.602 10.236 | 9.576 11.395 | 10.573 12.582 | 11.616 13.823 | 12.500 14.875 | 13.395 15.940 | 14.279 16.992 | 15.163 18.044 | netto inkl. 19 % MwSt. |
| 1,80 - 2,20 | 5,00 | 7.276 8.658 | 7.889 9.388 | 8.918 10.612 | 9.940 11.829 | 10.960 13.042 | 11.969 14.243 | 12.988 15.456 | 14.019 16.683 | 15.028 17.883 | 16.058 19.109 | netto inkl. 19 % MwSt. |
| 1,80 - 2,20 | 5,25 | 7.594 9.037 | 8.204 9.763 | 9.248 11.005 | 10.302 12.259 | 11.368 13.528 | 12.398 14.754 | 13.441 15.995 | 14.495 17.249 | 15.560 18.516 | 16.603 19.758 | netto inkl. 19 % MwSt. |
| 1,80 - 2,20 | 5,50 | 7.876 9.372 | 8.500 10.115 | 9.587 11.409 | 10.664 12.690 | 11.741 13.972 | 12.816 15.251 | 13.886 16.524 | 14.995 17.844 | 16.070 19.123 | 17.159 20.419 | netto inkl. 19 % MwSt. |
| 1,80 - 2,20 | 5,75 | 8.171 9.723 | 8.807 10.480 | 9.938 11.826 | 11.036 13.133 | 12.125 14.429 | 13.247 15.764 | 14.384 17.117 | 15.506 18.452 | 16.565 19.712 | 17.726 21.094 | netto inkl. 19 % MwSt. |
| 1,80 - 2,20 | 6,00 | 8.723 10.380 | 9.391 11.175 | 10.599 12.613 | 11.752 13.985 | 12.887 15.336 | 14.090 16.767 | 15.312 18.221 | 16.504 19.640 | 17.575 20.914 | 18.848 22.429 | netto inkl. 19 % MwSt. |
| 1,80 - 2,20 | 6,25 | 9.022 10.736 | 9.701 11.544 | 10.952 13.033 | 12.127 14.431 | 13.274 15.796 | 14.525 17.285 | 15.794 18.795 | 17.021 20.255 | 18.074 21.508 | 19.421 23.111 | netto inkl. 19 % MwSt. |
| 1,80 - 2,20 | 6,50 | 9.320 11.091 | 10.010 11.912 | 11.306 13.454 | 12.502 14.877 | 13.661 16.257 | 14.958 17.800 | 16.277 19.370 | 17.539 20.871 | 18.573 22.102 | 19.994 23.793 | netto inkl. 19 % MwSt. |

Technische Änderungen vorbehalten. Alle Preise in Euro ab Werk.
* Bei 5-elementiger Aufteilung (ab 1,80 m) erhöht sich die Mindesthöhe um 10 cm.

| Sonderausstattung* CLASSIC-line C3 | | |
|--|-----------------------|------------------|
| | netto | inkl. 19 % MwSt. |
| > Laufschienerverlängerung je Meter pro Seite | 40,- | 48,- |
| > Farbige Beschichtung der Aluminiumprofile | 25 % Aufschlag | |
| > Dachfläche aus einschichtigen, klarsichtigen Kunststoffplatten | 25 % Aufschlag | |
| > 1 Längsseite der Dachfläche aus einschichtigen, klarsichtigen Kunststoffplatten bis zur oberen Rundung | 12 % Aufschlag | |
| > 2 Längsseiten der Dachfläche aus einschichtigen, klarsichtigen Kunststoffplatten bis zur oberen Rundung | 20 % Aufschlag | |
| > Abschließbar durch Schlösser | 300,- | 357,- |
| > 5-teilige Ausführung (ab 11,80 m ohne Aufpreis) | 5 % Aufschlag | |
| > Seitliche Rolltür | 750,- | 893,- |
| > Montagerahmen je Meter | 15,- | 18,- |
| > Stirnwand mit Klapptür abnehmbar oder fest montiert | 350,- | 417,- |
| > Stirnwand mit Schiebetür fest montiert | 650,- | 774,- |
| > Stirnwand hochklappbar | 250,- | 298,- |
| > Stirnwand abnehmbar ohne Tür | 150,- | 179,- |
| > Stirnwand aus einschichtigen, klarsichtigen Kunststoffplatten anstatt 8 mm Polycarbonat-Doppelstegplatten | 450,- | 536,- |

Technische Änderungen vorbehalten. Alle Preise in Euro ab Werk.
* Weitere Ausstattung auf Anfrage


CLASSIC *line* C3

Die Begehbare in Korbbogenform.

> Alle Preise inklusive Eingangsteil mit Gewebetüre aus reißfester Plane oder transparenter Folie, sowie feste Rückseite aus Doppelstegplatten.

> Bei einer Aufteilung von 5 Elementen und einer Hallenlänge ab 11,80 m erhöht sich die Mindesthöhe um 10 cm.



|  | | Hallenlänge (m)/Preise in Euro | | | | | | | | | | C4 |
|---|---------------------|--------------------------------|-----------------------|-----------------------|-----------------------|------------------------|------------------------|--------------------------|-------------------------|-------------------------|-------------------------|---------------------------|
| | | 3 od. 4 Elemente | | 4 Elemente | | | | 5 Elemente (ab 11,80 m)* | | | | |
| Höhe (m) | Breite (m) bis max. | 5 m | 6 m | 7 m | 8 m | 9 m | 10 m | 11 m | 12 m | 13 m | 14 m | |
| 1,20 - 1,75 | 3,50 | 4.326 5.148 | 4.836 5.755 | 5.472 6.512 | 6.116 7.278 | 6.752 8.035 | 7.396 8.801 | 8.048 9.577 | 8.692 10.343 | 9.328 11.100 | 9.963 11.856 | netto inkl. 19 % MwSt. |
| 1,25 - 1,85 | 3,75 | 4.448 5.293 | 5.048 6.007 | 5.719 6.806 | 6.382 7.595 | 7.043 8.381 | 7.704 9.168 | 8.376 9.967 | 9.037 10.754 | 9.699 11.542 | 10.362 12.331 | netto inkl. 19 % MwSt. |
| 1,35 - 1,95 | 4,00 | 4.564 5.431 | 5.259 6.258 | 5.939 7.067 | 6.636 7.897 | 7.316 8.706 | 8.005 9.526 | 8.703 10.357 | 9.390 11.174 | 10.079 11.994 | 10.767 12.813 | netto inkl. 19 % MwSt. |
| 1,45 - 2,00 | 4,25 | 4.836 5.755 | 5.473 6.513 | 6.187 7.363 | 6.901 8.212 | 7.616 9.063 | 8.234 9.798 | 9.046 10.765 | 9.858 11.731 | 10.670 12.697 | 11.482 13.664 | netto inkl. 19 % MwSt. |
| 1,55 - 2,10 | 4,50 | 5.119 6.092 | 5.712 6.797 | 6.434 7.656 | 7.175 8.538 | 7.917 9.421 | 8.641 10.283 | 9.390 11.174 | 10.123 12.046 | 10.874 12.940 | 11.598 13.802 | netto inkl. 19 % MwSt. |
| 1,65 - 2,10 | 4,75 | 5.401 6.427 | 5.922 7.047 | 6.699 7.972 | 7.458 8.875 | 8.234 9.798 | 9.046 10.765 | 9.734 11.583 | 10.432 12.414 | 11.119 13.232 | 11.809 14.053 | netto inkl. 19 % MwSt. |
| 1,75 - 2,10 | 5,00 | 5.666 6.743 | 6.143 7.310 | 6.945 8.265 | 7.740 9.211 | 8.535 10.157 | 9.320 11.091 | 10.114 12.036 | 10.917 12.991 | 11.703 13.927 | 12.506 14.882 | netto inkl. 19 % MwSt. |
| 1,85 - 2,10 | 5,25 | 5.914 7.038 | 6.389 7.603 | 7.201 8.569 | 8.022 9.546 | 8.853 10.535 | 9.655 11.489 | 10.467 12.456 | 11.287 13.432 | 12.118 14.420 | 12.929 15.386 | netto inkl. 19 % MwSt. |
| 1,95 - 2,10 | 5,50 | 6.133 7.298 | 6.620 7.878 | 7.467 8.886 | 8.305 9.883 | 9.144 10.881 | 9.981 11.877 | 10.829 12.887 | 11.677 13.896 | 12.514 14.892 | 13.362 15.901 | netto inkl. 19 % MwSt. |

Technische Änderungen vorbehalten. Alle Preise in Euro ab Werk.
* Bei 5-elementiger Aufteilung (ab 1,80 m) erhöht sich die Mindesthöhe um 10 cm.

| Sonderausstattung* CLASSIC-line C4 | | |
|--|-----------------------|------------------|
| | netto | inkl. 19 % MwSt. |
| > Laufschienenverlängerung je Meter pro Seite | 40,- | 48,- |
| > Farbige Beschichtung der Aluminiumprofile | 25 % Aufschlag | |
| > Dachfläche aus einschichtigen, klarsichtigen Kunststoffplatten | 25 % Aufschlag | |
| > 1 Längsseite der Dachfläche aus einschichtigen, klarsichtigen Kunststoffplatten bis zum Scheitelpunkt | 12 % Aufschlag | |
| > Abschließbar durch Schlösser | 300,- | 357,- |
| > 5-teilige Ausführung (ab 11,80 m ohne Aufpreis) | 5 % Aufschlag | |
| > Erhöhtes Eingangselement | 10 % Aufschlag | |
| > Seitliche Rolltür | 750,- | 893,- |
| > Montagerahmen je Meter | 15,- | 18,- |
| > Stirnwand mit Klapptür abnehmbar oder fest montiert | 250,- | 298,- |
| > Stirnwand hochklappbar | 250,- | 298,- |
| > Stirnwand abnehmbar ohne Tür | 150,- | 179,- |
| > Stirnwand aus einschichtigen, klarsichtigen Kunststoffplatten anstatt 8 mm Polycarbonat-Doppelstegplatten | 350,- | 417,- |

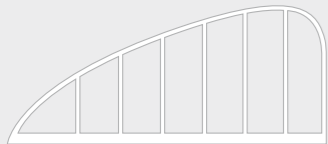
Technische Änderungen vorbehalten. Alle Preise in Euro ab Werk.
* Weitere Ausstattung auf Anfrage

CLASSIC *line* C4

Die Halbrunde.

- > Beide Stirnseiten aus Polycarbonat-Doppelstegplatten, fest mit dem Element verbunden. Gummilippendichtung unterhalb der Wand.
- > Ab 1,59 m Höhe: Listenpreis plus 10 %. Bei einer Breite von 6,50 m ist der Aufschlag bereits enthalten.
- > Bei einer Aufteilung von 5 Elementen und einer Hallenlänge ab 11,80 m erhöht sich die Mindesthöhe um 10 cm.



|  | | Hallenlänge (m)/Preise in Euro | | | | | | | | | |
|---|---------------------|--------------------------------|-------------------------|-------------------------|-------------------------|-------------------------|--------------------------|-------------------------|-------------------------|-------------------------|---------------------------|
| | | 4 Elemente | | | | | 5 Elemente (ab 11,80 m)* | | | | |
| Höhe (m) | Breite (m) bis max. | 6 m | 7 m | 8 m | 9 m | 10 m | 11 m | 12 m | 13 m | 14 m | |
| 2,25 | 4,50 | 8.274 9.846 | 9.321 11.092 | 10.394 12.369 | 11.470 13.649 | 12.518 14.896 | 13.604 16.189 | 14.666 17.453 | 15.752 18.745 | 16.801 19.993 | netto inkl. 19 % MwSt. |
| 2,25 | 4,75 | 8.580 10.210 | 9.705 11.549 | 10.805 12.858 | 11.928 14.194 | 13.105 15.595 | 14.103 16.783 | 15.113 17.984 | 16.110 19.171 | 17.107 20.357 | netto inkl. 19 % MwSt. |
| 2,25 | 5,00 | 8.899 10.590 | 10.062 11.974 | 11.214 13.345 | 12.365 14.714 | 13.502 16.067 | 14.652 17.436 | 15.816 18.821 | 16.954 20.175 | 18.117 21.559 | netto inkl. 19 % MwSt. |
| 2,25 | 5,25 | 9.256 11.015 | 10.433 12.415 | 11.623 13.831 | 12.825 15.262 | 13.987 16.645 | 15.164 18.045 | 16.353 19.460 | 17.555 20.890 | 18.731 22.290 | netto inkl. 19 % MwSt. |
| 2,25 | 5,50 | 9.590 11.412 | 10.816 12.871 | 12.031 14.317 | 13.247 15.764 | 14.459 17.206 | 15.689 18.670 | 16.917 20.131 | 18.130 21.575 | 19.358 23.036 | netto inkl. 19 % MwSt. |
| 2,25 | 5,75 | 9.937 11.825 | 11.211 13.341 | 12.450 14.816 | 13.679 16.278 | 14.945 17.785 | 16.229 19.313 | 17.494 20.818 | 18.688 22.239 | 19.998 23.798 | netto inkl. 19 % MwSt. |
| 2,25 | 6,00 | 10.286 12.240 | 11.611 13.817 | 12.873 15.319 | 14.117 16.799 | 15.434 18.366 | 16.773 19.960 | 18.078 21.513 | 19.250 22.908 | 20.645 24.568 | netto inkl. 19 % MwSt. |
| 2,25 | 6,25 | 10.637 12.658 | 12.010 14.292 | 13.295 15.821 | 14.554 17.319 | 15.924 18.950 | 17.317 20.607 | 18.661 22.207 | 19.813 23.577 | 21.291 25.336 | netto inkl. 19 % MwSt. |
| 2,25 | 6,50 | 10.986 13.073 | 12.410 14.768 | 13.718 16.324 | 14.991 17.839 | 16.414 19.533 | 17.862 21.256 | 19.245 22.902 | 20.374 24.245 | 21.938 26.106 | netto inkl. 19 % MwSt. |

C5

Technische Änderungen vorbehalten. Alle Preise in Euro ab Werk.
* Bei 5-elementiger Aufteilung (ab 1,80 m) erhöht sich die Mindesthöhe um 10 cm.

| Sonderausstattung* CLASSIC-line C4 | | |
|--|-----------------------|------------------|
| | netto | inkl. 19 % MwSt. |
| > Laufschienerverlängerung je Meter pro Seite | 40,- | 48,- |
| > Farbige Beschichtung der Aluminiumprofile | 25 % Aufschlag | |
| > Abschließbar durch Schlösser | 300,- | 357,- |
| > 5-teilige Ausführung (ab 11,80 m ohne Aufpreis) | 5 % Aufschlag | |
| > Seitliche Rolltür | 750,- | 893,- |
| > Montagerahmen je Meter | 15,- | 18,- |
| > Stirnwand mit Klapptür abnehmbar oder fest montiert | 350,- | 417,- |
| > Stirnwand mit Schiebetür fest montiert | 650,- | 774,- |
| > Stirnwand hochklappbar | 250,- | 298,- |
| > Stirnwand abnehmbar ohne Tür | 150,- | 179,- |
| > Stirnwand aus einschichtigen, klarsichtigen Kunststoffplatten anstatt 8 mm Polycarbonat-Doppelstegplatten | 500,- | 595,- |

Technische Änderungen vorbehalten. Alle Preise in Euro ab Werk.
* Weitere Ausstattung auf Anfrage

CLASSICline C5

Die Windschnittige.

- > Die Dachfläche besteht aus 8 mm starken Polycarbonat-Doppelstegplatten.
- > Die senkrechten Längsseiten sind aus klarsichtigen Kunststoffglas-Platten gefertigt.



LIFT

Grenzenlose Raffinesse.

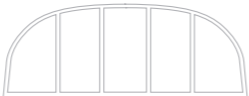
› Hallenhöhe von 2,20 bis 2,40 m.

› Bürstengelagerte Führungen der hochschiebbaren Platten.



| Länge (m) bis | Hallenbreite (m)/ Preise in Euro | | | |
|---------------|-------------------------------------|-------------------------|-------------------------|---------------------------|
| | 5 m | 6 m | 7 m | |
| 5,45 | 6.454 7.680 | 7.487 8.910 | 9.571 11.390 | netto inkl. 19 % MwSt. |
| 6,53 | 7.790 9.270 | 8.824 10.500 | 10.916 12.990 | netto inkl. 19 % MwSt. |
| 7,60 | 9.126 10.860 | 10.143 12.070 | 12.227 14.550 | netto inkl. 19 % MwSt. |
| 8,68 | 9.782 11.640 | 10.824 12.880 | 12.908 15.360 | netto inkl. 19 % MwSt. |
| 9,75 | 10.454 12.440 | 11.479 13.660 | 13.571 16.150 | netto inkl. 19 % MwSt. |
| 10,83 | 11.790 14.030 | 12.815 15.250 | 14.916 17.750 | netto inkl. 19 % MwSt. |
| 11,90 | 13.118 15.610 | 14.151 16.840 | 16.227 19.310 | netto inkl. 19 % MwSt. |
| 13,00 | 14.454 17.200 | 15.471 18.410 | 17.563 20.900 | netto inkl. 19 % MwSt. |
| 14,06 | 15.782 18.780 | 16.815 20.010 | 18.908 22.500 | netto inkl. 19 % MwSt. |

Technische Änderungen vorbehalten. Alle Preise in Euro ab Werk.

| Sonderausstattung* LIFT | | |
|--|-----------------------|------------------|
| | netto | inkl. 19 % MwSt. |
| › Schiebetür in der Stirnseite (ca. 80 cm breit) | 740,- | 881,- |
| › Korbbogenform (bis zu einer Breite von 6,00 m)  | 10 % Aufschlag | |

* Weitere Ausstattung und Sondergrößen auf Anfrage

| Länge (m) bis | Hallenbreite (m)/Preise in Euro | | |
|---------------|---------------------------------------|-------------------------|---------------------------|
| | 6 m | 7 m | |
| 6,00 | 15.202 18.090 | 18.613 22.150 | netto inkl. 19 % MwSt. |
| 7,50 | 17.950 21.360 | 22.000 26.180 | netto inkl. 19 % MwSt. |
| 9,00 | 20.706 24.640 | 25.361 30.180 | netto inkl. 19 % MwSt. |
| 10,50 | 23.462 27.920 | 28.748 34.210 | netto inkl. 19 % MwSt. |
| 12,00 | 26.218 31.200 | 32.109 38.210 | netto inkl. 19 % MwSt. |
| 13,50 | 28.983 34.490 | 35.496 42.240 | netto inkl. 19 % MwSt. |

Technische Änderungen vorbehalten. Alle Preise in Euro ab Werk.

| Sonderausstattung* LUX | | |
|--|----------------------|------------------|
| | netto | inkl. 19 % MwSt. |
| › Seitenwände mit transparentem Kunststoffglas | 5 % Aufschlag | |
| › Schiebetür (1,50 m breit) | 1.300,- | 1.547,- |
| › Schiebetür (3,00 m breit) | 1.790,- | 2.130,- |
| › Farbige Pulverbeschichtung der Aluminiumprofile nach RAL | 20% Aufschlag | |

* Weitere Ausstattung und Sondergrößen auf Anfrage

LUX

Funktion für die Sinne.

› Die höhere Längsseite ist mit transparentem Kunststoffglas versehen, die niedrigere Längsseite und die Breitseiten bestehen aus doppel-wandigen Polycarbonat-Platten.

› Auf Wunsch je 1 Lamellenfenster pro Stirnseite zur Belüftung, Größe 50 x 50 cm.



Ihr obru-Partner

Schwimmbadbau24



obru Schwimmbadüberdachungen GmbH.

Breitenloher Weg 18
D-91166 Georgensgmünd
Telefon: +49 (0)9172 - 10 94
Telefax: +49 (0)9172 - 12 95
E-Mail: info@obru.de
Internet: www.obru.de

Konzeption & Gestaltung: [werk26](http://werk26.de) | Werbeagentur & Internetauftritte | www.werk26.de
Bildmaterial (Häuser): Fa. LUXHAUS | www.luxhaus.de